


# Junamatkustus

Halutessasi varaa paikkalippu VR Matkalla -sovelluksessa


- VR:n kauko- ja lähiliikenteen matkoilla (ei HSL)
- Lataa sovellus, kirjaudu VR- matkalla sovellukseen (s.posti osoitteella)
- Tunnuksen luominen ja asiakkuus on vapaaehtoinen, ja siitä voi irtautua milloin itse haluat!
- Paikanvarausta saa käyttää palveluksen aloittamismatkan, viikonloppu- vapaan sekä HL, KL, HSL tai isyysvapaan yhteydessä edestakaiseen matkaan.



**1. Valitse matkustajatyypiksi 'Asevelvollinen'.**  
Näin VR tunnistaa matkustajatyypin.




**2. Valitse matkan syyksi 'palvelusmatka'.**  
Näin VR tunnistaa matkan asevelvollisen matkaksi.



**3. Kaukoliikenteessä voit valita istumapaikan vaunukartalta.**  
Lähiliikenteessä ja kiskobusseissa ei ole paikanvarausta.



**4. Vahvista varaus ja saat matkalipun.**  
**Muista perua matkasi jos et matkustakkaan.**  
Lippuun tulee merkintä matkan syystä ja maksuttomuudesta.



**5. Nouse varaamasi junayhteyden kyytiin.**  
Matkalippu käy vain siinä osoitettuun junavuoroon.



**6. Konduktööri tarkistaa matkalipun ja alennusperusteen.**  
Näin VR huolehtii ettei alennusta käytetä väärin.

- Konduktööri tarkistaa paikanvarauksesta saamasi mobiililipun QR-koodin ja palveluksen aloittamismääräyksen.  
(palveluksessa ollessa QR-koodi ja varusmieskortti + lomapuku)
- Jos olet tehnyt paikanvarauksen, niin tarjoa konduktöörille aina sovelluksen lippua